

Uniformen:


























Gewoon uniform



Feestuniform

Hier moet je op letten:

Blouse of hemd		
		Tips
		<ul style="list-style-type: none"> - Uniformhemd - Onder het hemd mag een effen wit of blauw T-shirt
Rok of broek		
		Tips
		<ul style="list-style-type: none"> - Stof = ribfluweel of katoen - Meisjes: geen korte broek - Meisjes rok vanaf 5de leerjaar
Jurk		
		Tips

 <p>Winter Zomer</p>		<p>- Uniformjurk</p>
pull		
		Tips
		<p>- Geen wit of blauwe rolkraagpull</p>
Schoenen en kousen		
		Tips
		<ul style="list-style-type: none"> - Lederen effe schoenen - Veters zelfde kleur als schoen - Sokken in sandalen - Sokken grijs, wit, beige, donkerblauw of zwart
Sjaal, hoofddekseel en handschoenen		
		Tips
		<p>- Binnen de school wordt geen hoofddekseel gedragen</p>